

COL·LECCIÓ PALMA CIUTAT EDUCATIVA NÚM. 9

FES-TE AMIC DEL BOSC



QUADERN DE TREBALL PER A L'ALUMNE



GOVERN BALEAR
Conselleria d'Educació, Cultura i Esports

Ajuntament  de Palma



"Fes-te amic del bosc"

Col·lecció: "Palma, ciutat educativa", núm 9.
Departament de Dinàmica Educativa. Serveis Educatius.
Ajuntament de Palma . Balears.

Il·lustradora: Antònia Vallespir Anguera.
Autors: Elisenda Boix i Antònia Llabrés (Societat Balear d'Educació Ambiental - SBEA)
Direcció de la col·lecció: Departament de Dinàmica Educativa. Serveis Educatius.
Disseny gràfic de la col·lecció i il·lustració de la portada: Clave Publicidad.
Tipografia i dibuixos de les pàgines 8, 12 i 16: Ferran Síntes Janer.

Agraïments: Elisabet Abeyà.

© Ajuntament de Palma (excepte de la tipografia).
© De la tipografia: Ferran Síntes Janer.
ISBN: 84-87159-29-X
Dip. Legat: PM 4.5-1991
Impressió: IMAGEN DE PUBLICIDAD Y MARKETING S.A.

És un material didàctic adreçat als alumnes de cycle inicial i forma part de l'activitat "Fes-te amic del bosc" del Programa de Dinàmica Educativa de l'Ajuntament de Palma



Fes-te amic del bosc

nom.....llinatges.....

centre.....curs.....

data.....

Índex

ABANS

El bosc és un bon amic nostre.

Anem a conèixer-lo..... 3

DURANT

Com em puc fer amiga del bosc ?..... 17

DESPRÉS

Ja som amiga del bosc..... 25

Instruccions per a l'ús del quadern.

Al llarg d'aquest quadern trobaràs a cada pàgina diferents símbols. Mira què volen dir i disposa't a començar.



Informació



Treballa tu



Abans de l'itinerari



Durant l'itinerari

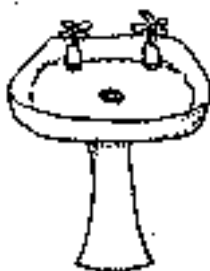



Després de l'itinerari





El bosc és un bon amic nostre.
Anem a conèixer-lo.



1- Pinta de vermell les coses de ciutat i de verd les coses del bosc





Al bosc, hi viuen molts arbres.
Davall els arbres, hi creixen plantes i hi
viuen animals. Tots són importants i junts
formen el bosc.



o

n'hi ha



p

n'hi ha



p

n'hi ha



m

n'hi ha

a

n'hi ha



c

n'hi ha


r

n'hi ha



- 1- Completa el nom d'aquests components del bosc.
- 2- Compta quants d'aquests dibuixos es repeteixen a la pàgina anterior i apunta'n el nombre al quadret.
- 3- Anomena animals i plantes que són a la pàgina anterior i en aquesta no.
- 4- Comta quin animal es menja a quin?

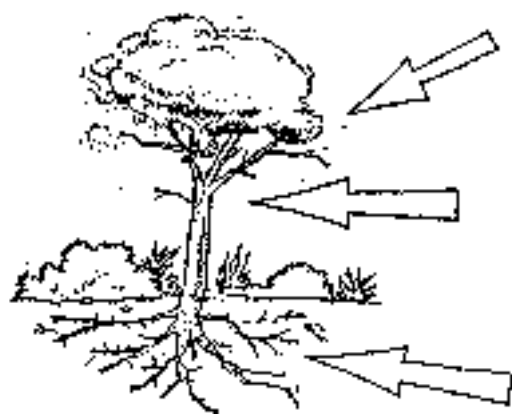




Dins el bosc plou més suau que a la ciutat.
Els arbres i les plantes deixen fer camins a les
gotes d'aigua perquè entrin millor dins la
terra.



L'aigua i les substàncies minerals que hi ha davall terra serveixen d'aliment als arbres i a les plantes.



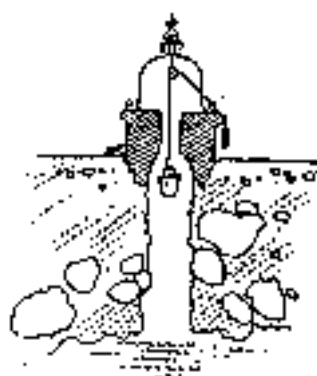
Per on entren els aliments als arbres?



Experimenta que li passa a una planta quan no té terra ni aigua per a viure.

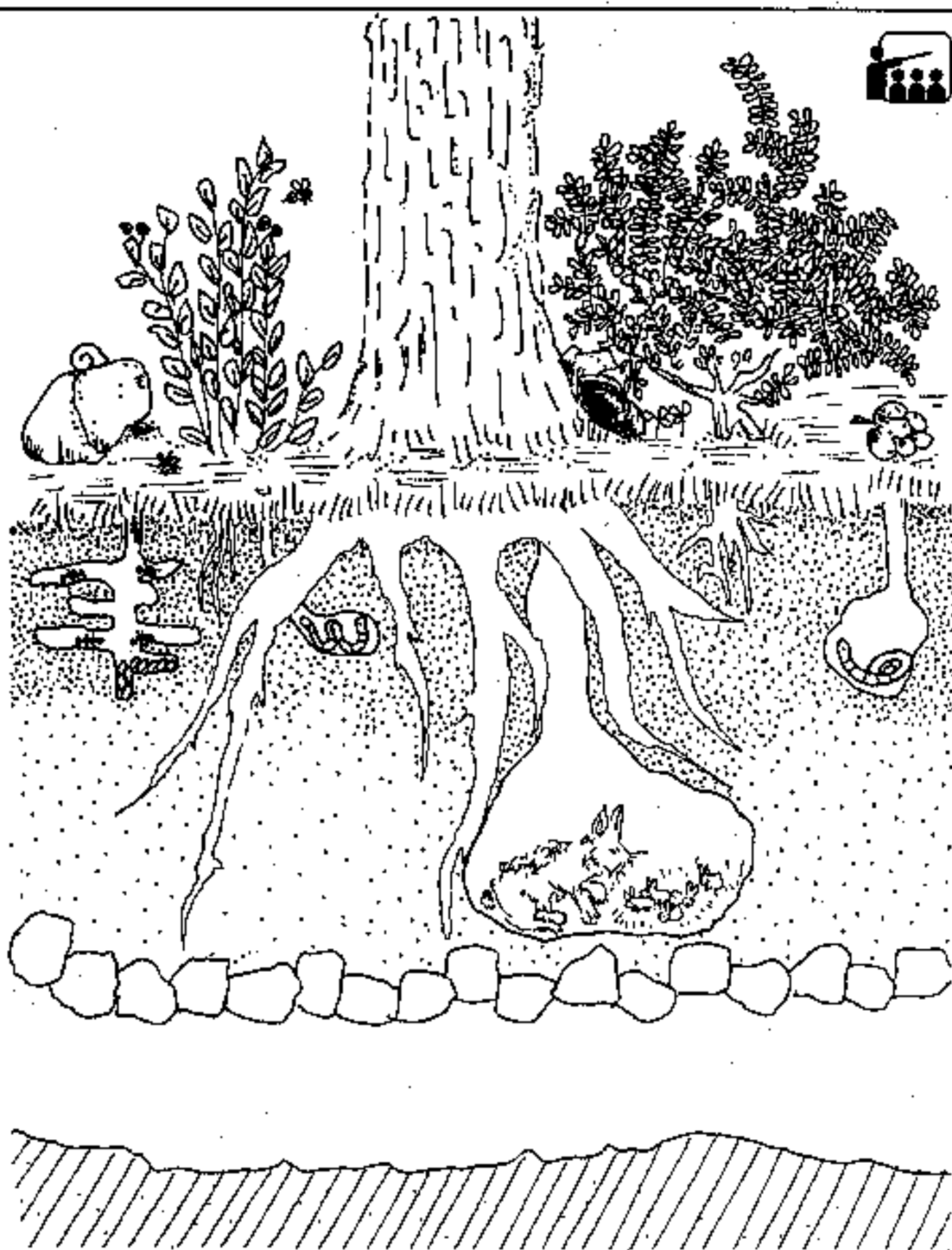


Els homes fem pous per treure l'aigua de davall la terra.




Per a què empram aigua nosaltres?





Gràcies a les arrels dels arbres i de les plantes del bosc, la terra no se'n va quan plou o fa vent.



1- Si se'n va la terra del bosc,
què passa ?



2- Quins animals viuen davall
la terra ?
Quins hi tenen només la casa ?





Els arbres i les plantes produeixen l'oxigen que nosaltres hem de menester per respirar.





Un arbre gran com 20 nins un damunt l'altre dona cada dia l'oxigen necessari per a la respiració de 10 persones.



dona oxigen a
10 nins



Quants arbres hauriem de menester per produir l'oxigen necessari per a tota la classe?






El bosc ens dóna llenya per fer moltes coses.
També ens dóna aliments per als animals i
per a nosaltres



De la pàgina anterior pinta de groc tot allò que menjem nosaltres i de blau tot allò que menjen els animals.



Pinta només les coses que surten del bosc.










Al bosc, s'hi està molt bé.



1- Per què s'està bé al bosc.
Completa les frases:

Al bosc

	veig
	sent
	ensum
	menj
	toc




2- Anomena llocs amb molts d'arbres, on
tu hi estiguis bé:






Com em puc fer amiga del bosc ?
Per saber-ho, seguirem els consells de l'ocellet.




Pel bosc anirem amb silenci i amb atenció i
així podrem sentir els cants dels ocells o el
renou del vent.




Al bosc, observarem els animals, les plantes i els arbres i mai no els farem mal.



Retornarem sempre els fems a casa. Al bosc, no
tirarem res en terra.



Al bosc, sempre anirem pels camins marcats.



Al bosc, no farem mai foc.



Ara ja som amiga del bosc.



Sí
al bosc



El bosc és el nostre amic.
L'hem de protegir !





Ratlla amb una creu tot el que no s'ha de fer en el bosc.

SERVEIS EDUCATIUS
DEPARTAMENT DE
DINÀMICA EDUCATIVA

QUADERN DE TREBALL PER A L'ALUMNE



GOVERN BALEAR
Conselleria d'Educació, Cultura i Esports

Ajuntament  de Palma



pla pilot